

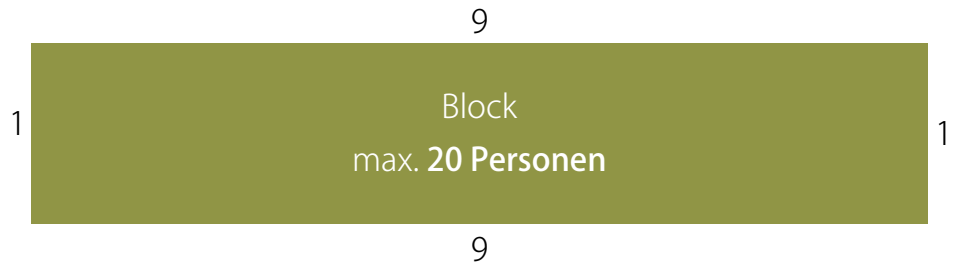
# Unsere Sitzmöglichkeiten

## Gaststube

### Gaststube (30 - 39 Personen)

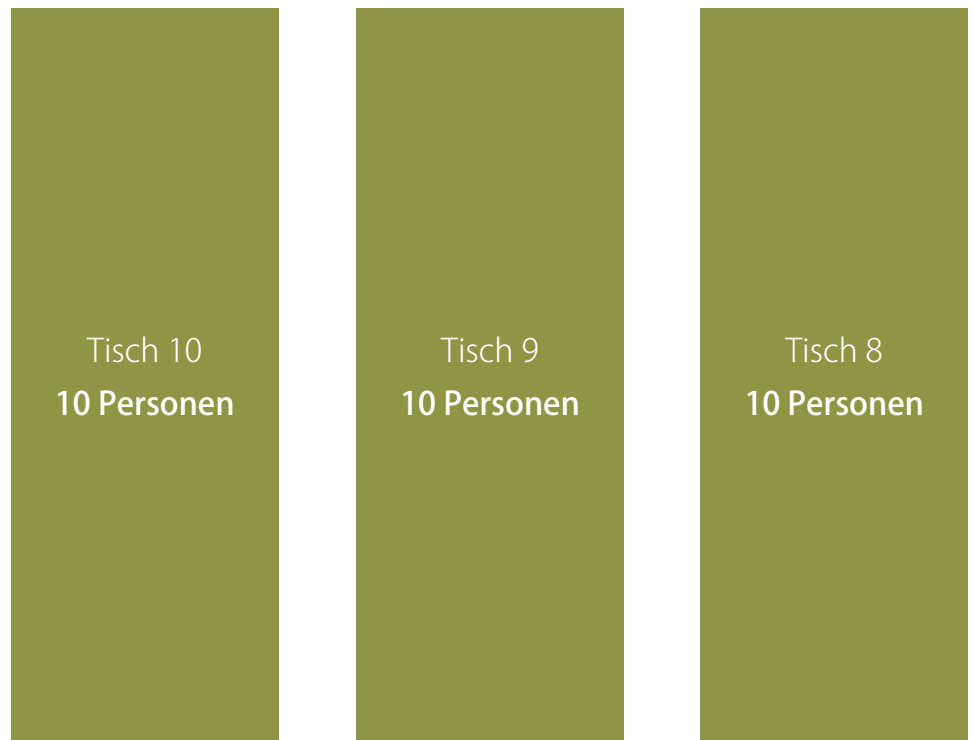


**Sonnenstube** (max. 20 Personen)



**oder**

**Sonnenstube** (max. 30 Personen)



**Saal** (max. 54 Personen)

6-9 Personen

6-9 Personen

6-9 Personen

6-9 Personen

6-9 Personen

6-9 Personen

**Saal** (max. 60 Personen)

6-9 Personen

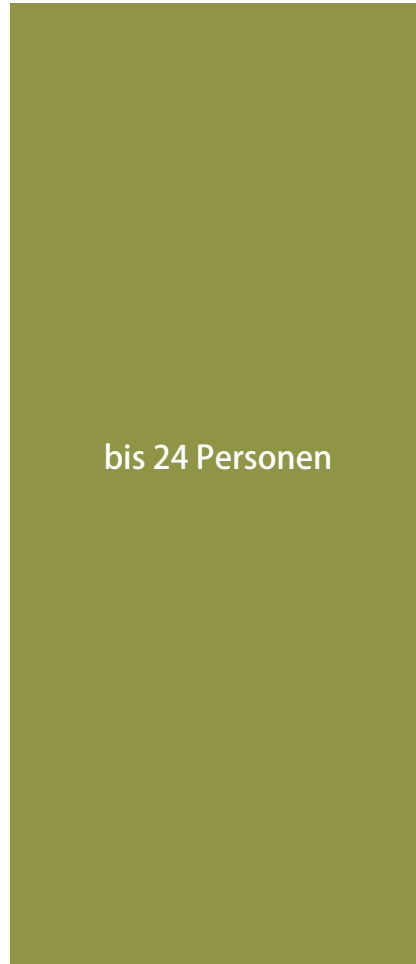
6-9 Personen

6-9 Personen

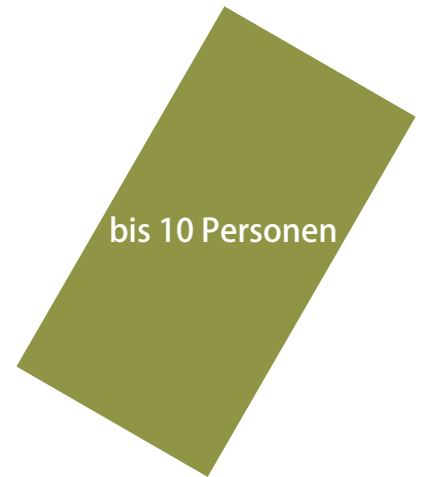
6-9 Personen

bis 24 Personen

**Saal** (max. 24 Personen)



**Saal** (max. 54 Personen)





# Aussenbereich

**Aussenbereich** (max. 40 Personen)

**Hier können wir Ihnen diverse Sitzvariationen anbieten.**

**Der Aussenbereich ist bis einschließlich 23:00 Uhr nutzbar.**

**Bei schlechtem Wetter besteht die Möglichkeit auf einen**

**unserer Säle auszuweichen.**